

ФІЛІРУВАННЯ, ТУШУВАННЯ»

ТУШУВАННЯ - це рівномірне зістригання волосся за допомогою гребінця та ножиць. Якість виконання операції залежить від рівномірності руху гребінця і ножиць, а також від кута, під яким вони знаходяться один до одного. Чим частіше робити ріжучі рухи ножицями, тим якісніше буде виконано операцію. Гребінець вводять у волосся, ножиці ставлять паралельно гребінцю на рівні обушка. Гребінець переміщують на кілька міліметрів угору проти росту волосся, ножиці переміщують одночасно, зрізаючи волосся паралельно площині гребінця.

Гребінцем визначають кут нахилу, під яким зрізається волосся.

Ножиці розміщують не тільки паралельно, а й під кутом до гребінця. Кінці ножиць можуть бути спрямовані як ліворуч, так і праворуч, залежно від ділянки волоссяного покриву, що стрижеється.

Волосся правого боку шиї та за вушною раковиною варто зрізати кінцями ножиць зі спрямуванням їх праворуч. Волосся лівого боку шиї за вушною раковиною, а також волосся правої скроні зручніше стригти кінцями ножиць, спрямувавши їх ліворуч і паралельно гребінцю.

Довжину волосся регулюють і гребінцем, і ножицями. Волосся зрізають паралельно гребінцю — кінцями ножиць для отримання мінімальної довжини волосся, середньою частиною полотна ножиць над середньою частиною зубців гребінця для досягнення більшої довжини.

ФІЛІРУВАННЯ- це проріджування волосся, виконується залежно від задуму зачіски на всій масі волосся або на окремих ділянках.

Проріджування волосся філіруванням може дати такі результати:

- збільшення об'єму волосся;
- полегшення укладання волосся;
- зменшення об'єму волосся.

Волосся перед філіруванням відділяють вертикальними, горизонтальними пасмами або під кутом. Філірування можна починати з будь-якого боку пасма, виконувати на будь-яку глибину та з різною інтенсивністю. Місце першого зрізу можна визначити будь-де залежно від густоти волосся та бажаного результату. Кількість зрізів на одному пасмі може бути різною.

Прикореневе філірування передбачає проріджування пасма, відступивши на 2-4 см від поверхні голови. За рахунок того, що коротке волосся підтримує довше, полегшується укладання, створюється форма зачіски, візуально збільшується її об'єм.

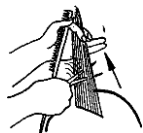
Філірування кінців пасма приводить до стійкого вкладання волосся, згладжує нерівність стрижки.

Для **дуже густого волосся** пасма розріджують по всій довжині. Операція виконується прямими та філірувальними ножицями, бритвою.

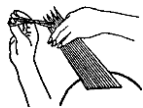
Філірування можна поєднати з одночасним укороченням волосся.

Прийоми філірування. У перукарській практиці склалися різні прийоми філірування волосся, за якими пасмо філірують із зовнішнього, внутрішнього боку або з обох боків. Філірування ззовні частіше виконують у коротких стрижках, з внутрішнього боку—у довгих, якщо волосся густе і жорстке — з обох боків.

Методи філірування



Метод цілеспрямованого врізання застосовується для надання волоссю рухливості, «рваного» ефекту, хаотичної різнорівневості на кінцях; кінці окремих тонких пасом зрізають на різній довжині



Метод «зубці пилки» рекомендується використовувати на завершальному етапі стрижки всієї маси волосся або оформлення чілки та нижньопотиличної зони. Пасмо відтягують перпендикулярно до голови, ножиці вводять у волосся під кутом на рівних проміжках, у результаті чого зріз має однорідну зубчасту форму



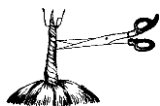
Метод «пойнтинг» — точна стрижка та філірування прямими ножицями зубчатим зрізом від середини пасма до кінців.



Метод вищипування — філірування, за яким у пасмі зрізають окремі волосини на різній висоті або окремі тонкі пасма з проміжком 0,5-1 см на довжині 2-4 см від коренів .



Ковзаючий зріз – слайсинг, метод філірування волосся, який виконується прямими ножицями призначеними для слайсингу.




Метод джгута пасмо перекручують джгутом І в декількох місцях надсікають кінчиками ножиць або філірувальною бритвою.

Прямими ножицями технічно виконується більшість прийомів філірування. В одних із них працюють кінцями ножиць на пальцях, в інших — основою полотен напіврозкритих ножиць

Філірувальними ножицями зрізаються волосся, яке потрапляє під зубці робочих полотен. Щоб уникнути утворення «сходинок» зрізу, щоб зрізати волосся на різній висоті та забезпечити якісне філірування, філірувальні ножиці розміщують під кутом 45° до пасма, яке охоплюють.

Залежно від густоти волосся, для обробки пасма виконують 3-5 захватів ножицями.



— зовнішній зріз пасма;

— метод джгута.

Філірування волосся небезпечними бритвами, філірувальними ножами дає однаково позитивні результати, плавні лінії стрижки.

Працюючи бритвою або філірувальним ножом, застосовують:

— внутрішній зріз пасма;

Стрижуть тільки зволене волосся. Пасмо утримують за кінці великим, вказівним, середнім пальцями. Відступивши від коренів приблизно на третину пасма, здійснюють ковзаючі рухи згори вниз уздовж пасма.