

**ДЕРЖАВНИЙ НАВЧАЛЬНИЙ ЗАКЛАД
«ЦЕНТР ПРОФЕСІЙНОЇ ОСВІТИ ІНФОРМАЦІЙНИХ ТЕХНОЛОГІЙ,
ПОЛІГРАФІЇ ТА ДИЗАЙНУ м. КИЄВА»**

ПРОЕКТ

РОЗРОБКА ДИЗАЙНУ ІНТЕР'ЄРУ САЛОНУ КРАСИ



Виконала: учениця групи _____

(ПБ)

Викладач: Миронова О.Ю.

ЗМІСТ

ВСТУП

1. Обґрунтування проблеми
2. Дослідження дизайну інтер'єру
3. Розробка технічного завдання
 - 3.1. Призначення об'єкта проектування
 - 3.2. Вимоги до сучасного інтер'єру салону краси
 - 3.3. Вимоги до матеріалів
4. Розробка технічної пропозиції
 - 4.1. Аналіз зразків-аналогів
 - 4.2. Висновок з проведеного аналізу
5. Ескізне проектування
 - 5.1. Ескіз
 - 5.2. Опис зовнішнього вигляду обраного варіанта конструкції
6. Презентація проекту.

ВИСНОВОК

ЛІТЕРАТУРА ТА ІНТЕРНЕТ ДЖЕРЕЛА

ВСТУП
1. ОБГРУНТУВАННЯ ПРОБЛЕМИ

Проблема:

2. ДОСЛІДЖЕННЯ ДИЗАЙНУ ІНТЕР'ЄРУ

3. РОЗРОБКА ТЕХНІЧНОГО ЗАВДАННЯ

Об'єкт планування: Салон краси «_____» (Надайте назву салону краси).

Загальна площа – 68,52 м²

Виконайте зонування запропонованого приміщення та заповніть площу відповідно до плану.

Вестибюль - _____ м²

Ресепшен - _____

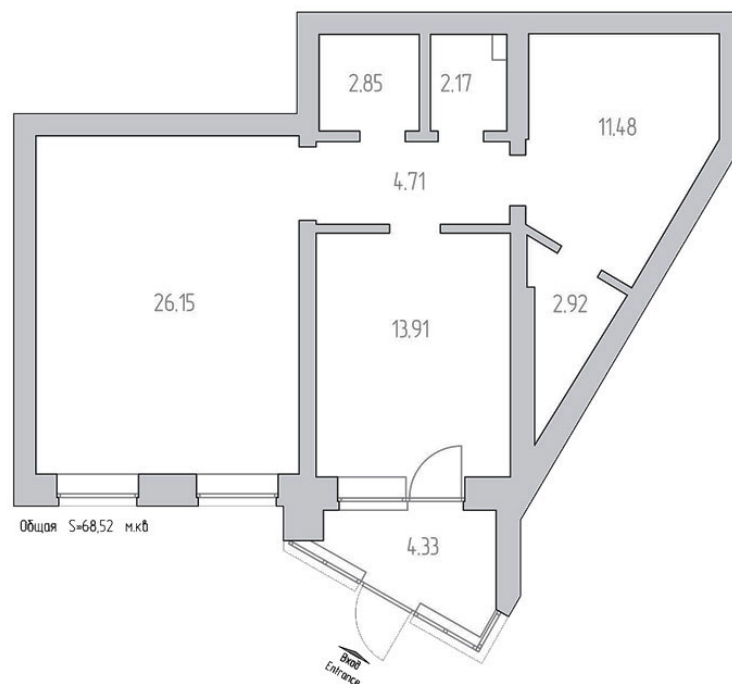
Зал для манікюру - _____ м²

Перукарський зал - _____ м²

Кладова – _____ м²

Туалет - _____ м²

План салону краси



Призначення об'єкта проектування

Вимоги до сучасного інтер'єру салону краси

Вимоги матеріалів

4. РОЗРОБКА ТЕХНІЧНОЇ ПРОПОЗИЦІЇ

Аналіз зразків-аналогів (приклад)

№	Вимоги до об'єкту	Зразок «1	Зразок №2	Зразок №3	Зразок №4
1	Актуальність	Так	Так	Ні	Так
2	Креативність	Так	Ні	Так	Так
3	Відповідність стилю	Так	Так	Ні	Так
4	Цілісність композиції	Так	Так	Так	Так
5	Кольорове рішення	Так	Так	Так	Так
6	Освітлення	Так	Так	Ні	Ні
7	Функціональність	Так	Так	Ні	Так
8	Естетичність	Так	так	Так	Так
9	Економічність	Ні	так	Ні	Так
10	Екологічність	так	Так	Ні	Так
11	Простір	так	Ні	Так	Ні

Зразок №1



Зразок №2



Зразок №3



Зразок №4

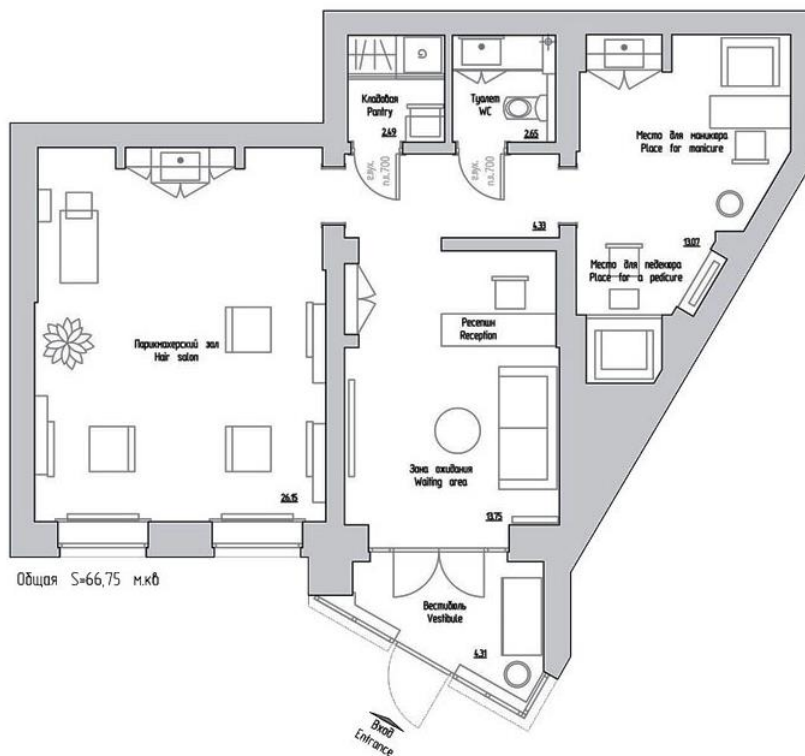


Висновок з проведеного аналізу

Порівнюючи всі чотири зразки, можна зробити висновок, що

Виконання планування розташування меблів, предметів інтер'єру та декору відповідно до зонування.

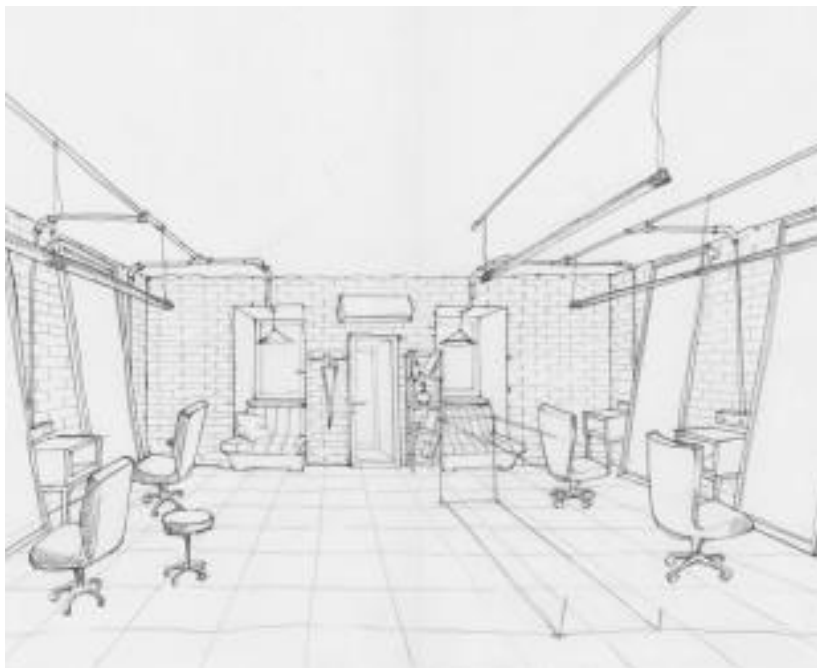
Зразок



5. ЕСКІЗНЕ ПРОЕКТУВАННЯ

Спираючись на санітарні вимоги та сучасні тенденції в дизайні виконайте ескізи зон салону краси до заданого плану приміщення. Ескізи малювати на форматі А3 в кольорі або за допомогою будь-яких графічних додатків.

5.1 Ескіз



5.2 Опис зовнішнього вигляду

Опишіть силлове, кольорове рішення, освітлення меблі.

Вестибюль -

Ресепшен -

Зал для манікюру -

Перукарський зал -

Кладова -

Туалет -

- Перукарський зал
- Форма: прямокутна
- Стиль - лофт,
- Кольорова гама - пастельні та коричневі тони;
- Поділяється на зони - миття голови, надання перукарських послуг та манікюру,
- Освітлення - природне, штучне (люстри);
- Меблі - перукарські крісла (3 шт.), дзеркала (3 шт.) ... ;

6. ПРЕЗЕНТАЦІЯ ПРОЕКТУ

Виконайте презентацію проекту в електронному вигляді.

ВИСНОВОК

У ході роботи над проектом було одержано такі результати:

1. Виготовлено ескізи
2. Виготовлено
3. Визначені основні риси дизайну салону краси.
 - креативність;
 - яскравість;
 - прості форми;
 - свобода простору;
 - функціональність предметів;
 - екологічні матеріали;

Під час проектування проведено дослідження в галузі дизайну інтер'єрів.

ІНТЕРНЕТ ДЖЕРЕЛА

- 1.
- 2.
- 3.
- 4.