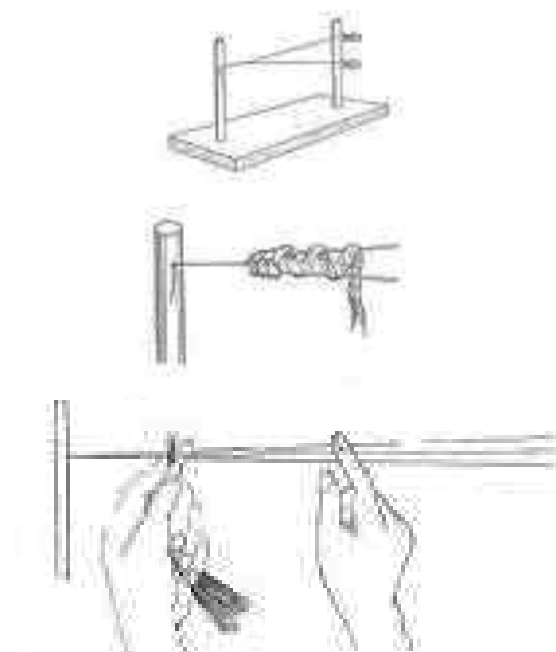
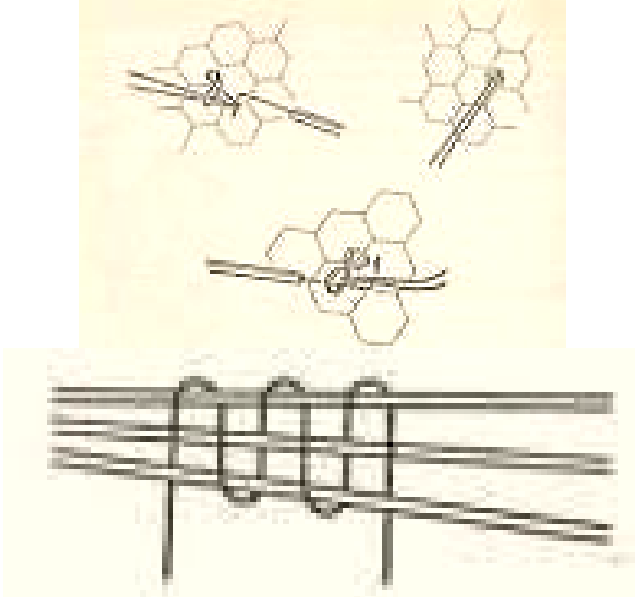
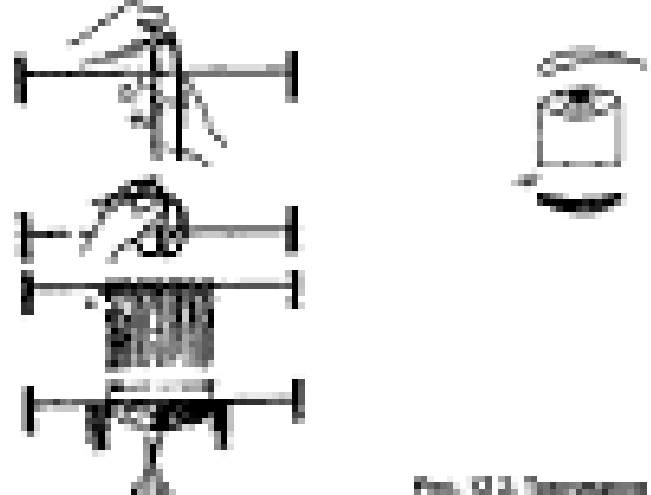


# ІНСТРУКЦІЙНО-ТЕХНОЛОГІЧНА КАРТКА

## Тема уроку: «Обробка волосся. Плетіння тресу»

№ п/п	Зміст операції	Зображення
1	<p>Тресбанк – основний пристрій для тресування волосся                      Карда – пристрій у вигляді пластини з рядами металевих зубців для первинної обробки стриженого волосся, розчісування та змішування волосся різних відтінків</p>	
2	<p>Обробка волосся:                      - Сортування за кольором, довжиною, якістю;                      - Дезінфекція;                      - Визначення положення головок і кінців;                      - Складання волосся в одному напрямку;                      - Розчісування на карді;                      - Знебарвлення волосся, тонування або фарбування</p>	
3	<p>Змоченими у воді вказівним і великим пальцями правої руки з карди беруть маленьке пасмо волосся і натягують його із зовнішнього боку натягнутих ниток тресбанка</p>	 <p data-bbox="1069 2038 1324 2072">Рис. 13.1. Тресування</p>

4	<p>Укріплений тресбанк з рівномірно натягнутими нитками вважається готовим до роботи. Усі нитки повинні бути натягнуті рівномірно</p>	
5	<p>Прикраси, клесні з волосся, постижерні доповнення до зачісок забезпечують втілення найфантастичніших задумів модельєрів</p>	
6	<p>Застосування постижерних виробів посилюють естетичність сприйняття зачісок як витворів мистецтва</p>	
7	<p>Готові постижерні вироби</p>	