




ІНСТРУКЦІЙНО-ТЕХНОЛОГІЧНА КАРТКА

Тема уроку: «Розробка зачіски з елементом пастижерних виробів»

№ з/п	Зміст операції	Зображення
1	Зачіску розпочинаємо з потиличної зони та робимо прикорневе гофре.	
2	Потім робимо прикорневе начіс та фіксуємо його лаком.	
3	Праву та ліву скроневі зону ми викладаємо та фіксуємо на верхній потиличній зоні.	

4	<p>Начісуємо П образний проділ та фіксуємо пасма на потиличній зоні невидимками.</p>	
5	<p>Хвіст закручуємо спірально та беремо канікалон і викладаємо нашу зачіску та фіксуємо за допомогою лаку.</p>	
6	<p>Кінцевий результат.</p>	