
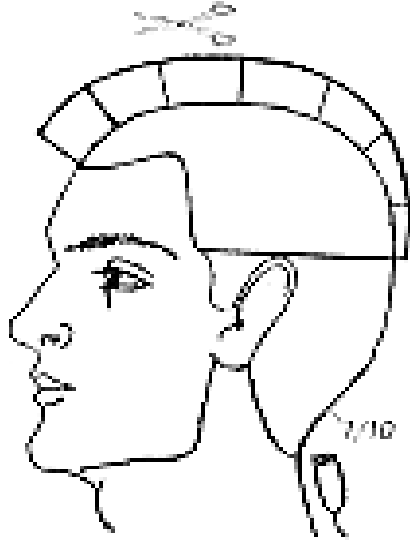
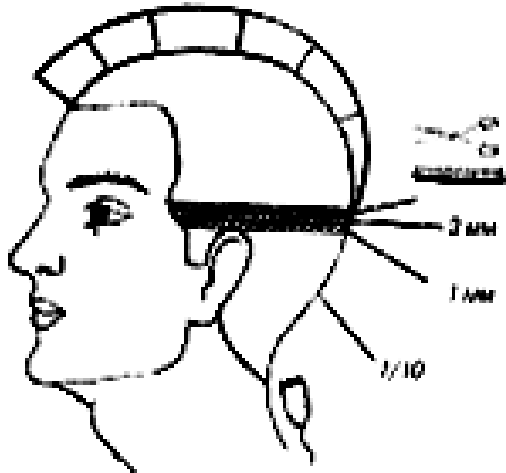





ІНСТРУКЦІЙНО-ТЕХНОЛОГІЧНА КАРТКА

Тема уроку: «Виконання базової модельної сучасної чоловічої стрижки «Бокс», «Напівбокс»

№ з/п	Зміст операції	Зображення
1.	<p>Стрижка «Бокс» виконуємо на сухому волоссі, машинкою з правої скроні, паралельно рухаючись від крайової лінії росту волосся на скроні до рівня скроневого виступу.</p>	
2.	<p>Стрижку продовжують на потилиці і лівій скроні. Лінія стрижки волосся потилиці стійка, проходить через потиличний бугор. Волосся тім'яної, верхньо-потиличної зон стрижуть способом «на пальцях». Волосся перехідної смуги від стрижки машинкою до стрижки ножицями вкорочують машинкою з висотою ножа 3 мм, рухаючись по колу голови з виведенням машинки плавно.</p>	
3.	<p>Перехід від стрижки ножем 1/10 до рівня довжина волосся перехідної смуги здійснюють ножем 1 мм, від перехідної смуги до довжини волосся стрижки «на пальцях», тушуванням. Окантування волосся робимо машинкою або безпечною бритвою.</p>	

№ з/п	Зміст операції	Зображення
4.	<p>Стрижку «Напівбокс» починають виконувати від середини потиличної зони. Волосся зводять «нанівець», зістригаючи їх машинкою смуга за смугою. Рухаються при цьому спочатку в одну, а потім в іншу сторону.</p> <p>Замість машинки можна скористатися бритвою, при цьому волосся змочують водою.</p> <p>При роботі машинкою волосся залишають сухими.</p>	
5.	<p>Верхня межа зони, яку обробляють, повинна проходити по лінії верхньої точки потиличного бугра і вушних раковин.</p> <p>Волосся на скронях стрижуть з урахуванням рівня вже підстриженої потиличної зони.</p>	
6.	<p>Проводять окантовку волосся на шиї, за вухами і на скронях.</p> <p>Для створення плавного переходу від короткого волосся до більш довгого виконують тушування волосся приблизно на 2-3 см вище контрольної лінії.</p> <p>Використовують при цьому бритву, прямі або філіровочні ножиці.</p>	
7.	<p>Потім стрижуть на пальцях волосся тім'яної зони і роблять легку філіровку.</p> <p>Під час всього процесу стрижки ретельно працюють над формою зачіски, намагаючись надати їй правильну овальну форму.</p>	