






ІНСТРУКЦІЙНО-ТЕХНОЛОГІЧНА КАРТКА

Тема уроку: «Виконання зачіски концентрованого типу за допомогою накручування волосся на бігуді»

№ з/п	Зміст операції	Зображення
1	Розпочинаємо зачіску з накручування волосся на бігуді.	
2	Потім створюємо об'єм на маківці, відділяємо пасмо волосся та фіксуємо його за допомогою резинки та витягуємо верхні пасма.	
3	Робимо пучок для цього ми підхоплюємо кінчики пасом що знаходяться в резинці та піднімаємо їх вгору і фіксуємо за допомогою невидимки.	
4	Наступний етап відділяємо пасмо волосся з правої ділянки та згортаємо його в жгут і викладаємо його поверх пучка та фіксуємо за допомогою невидимки і таку операцію проведемо з лівою ділянкою волосся.	

5	<p>Переходимо до нижніх пасом волосся , згортаємо їх в жгут та приєднуємо до нашого пучка та фіксуємо шпилькою.</p>	
6	<p>Заключний етап це фіксування зачіски за допомогою лаку.</p>	
7	<p>Кінцевий результат.</p>	