


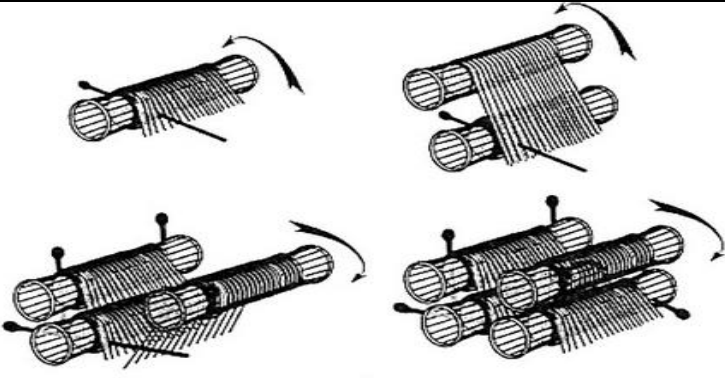


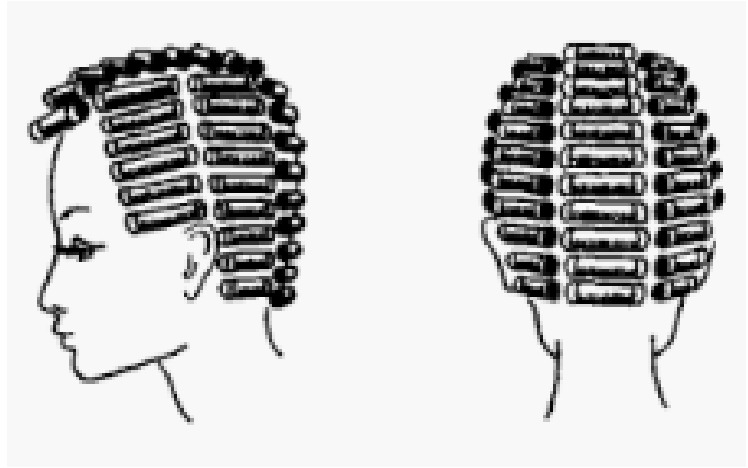
ІНСТУКЦІЙНО–ТЕХНОЛОГІЧНА КАРТКА

Тема уроку: «Накручування волосся на коклюшки залежно від типу завивки»

№ з/п	Зміст операцій	Зображення
1.	Накручування на коклюшки – один з найбільш популярних методів надання об'єму волоссю. Види коклюшок.	
2.	Ділимо волосся на зони	
3.	Відділяємо пасмо в тим'яній зоні і починаємо накручувати волосся послідовно на коклюшки від кінців до коріння	
4.	Послідовність накручування	

5.

Традиційний метод за класичною технологією. Коклюшки розміщуємо горизонтально на всіх ділянках голови під кутом 90С.



6.

Звичайні коклюшки використовують для класичного варіанту



7.

Горизонтальний метод від кінців до коріння



8.	Вертикальний метод накручування коклюшок від коріння до кінців		
9.	Спиральний метод накручування волосся на спіральні коклюшки.		
10	Метод подвійного накручування.		
11	Застосовується на довгому волоссі, для створення різноманітного завитка.		


12

Метод трапеції.
Дозволяє надати форми біля обличчя без великого об'єму на тім'ї та при коренях.



13

Прикорнева завивка створюється для пишноти біля коріння прилеглої біля шкіри голови



До та після - завивка волосся на коклюшки

14

